

LIFAair®

LIFAair LM991 KN95-hengityssuojain

Valmistuttaja ja maahantuoja

Lifa Air Oy Ltd.

Osoite: Vellamonkatu 30B, 00550 Helsinki

Puh: +358 9 394 858

E-mail: myynti@lifa.net

www.lifa.net

Valmistaja

Dongguan LIFAair Technology Ltd.

Osoite: No. 2, East Industry Road, Songshan Lake Science & Technology Industrial Park,
Dongguan, 523808, China

www.lifa-air.com

Käyttötarkoitus

LIFAair LM991 hengityssuojain on tarkoitettu ammattikäyttöön koronavirukselta suojautumiseen.

Suojaimen kuvaus

Tuotteen nimi:	LM991 hengityssuojain
Suojaustaso:	KN95
Väri:	Valkoinen
Ulospuhallusventtiili:	Ei ole
Säädettävä nenäosa:	Ei ole
Nauhojen kiinnitys:	Muoviosilla
Nauhojen säädettävyys:	Kyllä



Käyttöohjeet

	Poista hengityssuojain paketista ja avaa suojain puhtailla käsillä.
	Aseta suojain kasvoillesi suun eteen.
	Vedä nauhat pään taakse pitäen samalla toisella kädellä suojaimesta kiinni. Asettele nauhat niin, että ylempi lenkki tulee korvien yläpuolelle ja alempi korvien alapuolelle, ja ettei nauhat ole kierteellä.
	Kiristä suojainta tarvittaessa vetämällä nauhaa muoviosan välistä. Voit pitää toisella kädellä kiinni muoviosasta. (Huom. Mikäli nauha irtoaa, voit sujauttaa sen takaisin muoviosan uraan)
	Tarkista suojaimen kunnollinen istuvuus peilistä. Tarkista tiiveys. Mikäli suojain ei istu tai ole tiivis, asettelethan nauhat sekä nauhojen kireyden uudelleen. Tarkista tiiveys. Käsittelethän suojainta aina vain puhtailla käsillä.

Huom! Kasvosuojain on **kertakäyttöinen**, eli se tulee hävittää käytön jälkeen asianmukaisesti. Kädet on pestävä huolellisesti aina ennen suojaimen poistamista sekä suojaimen hävittämisen jälkeen.

Huom! Tuotetta ei tule käyttää avotulen lähetyvillä.

Huom! Käyttäjän parta voi estää turvallisen tiiveyden. Mikäli suojain ei tiivisty kasvoja vasten, tulee käyttäjän siistiä tai ajaa parta pois.

Varastointi

Suojaimet on säilytettävä kosteudelta ja valolta suojattuna avaamattomina omissa ilmatiiviissä yksittäispakkauksissaan, kunnes ne otetaan käyttöön.

LIFAir®

LIFAir LM991 andningsskydd, KN95

Importör

Lifa Air Oy Ltd.

Adress: Vellamontkatu 30B, 00550 Helsinki

Tel: +358 9 394 858

E-mail: myynti@lifa.net

www.lifa.net

Tillverkare

Dongguan LIFAir Technology Ltd.

Adress: No. 2, East Industry Road, Songshan Lake Science & Technology Industrial Park,
Dongguan, 523808, China

www.lifa-air.com

Användningsändamål






LIFAir LM991 är avsett för professionellt bruk för att skydda mot coronavirus.

Beskrivning

Produktens namn:	LM991 andningsskydd
Skyddsnivån:	KN95
Färg:	Vit
Ventil för utandning:	Finns ej
Reglerbar näsbygel:	Finns ej
Fastsättning av band:	Fäste av plast
Justerbara band:	Jo



Bruksanvisning

	Öppna förpackningen och ta bort andningsskyddet från förpackningen, med rena händer.
	Placera andningsskyddet framför din mun.
	Placera banden bakom huvudet medan du håller skyddet med andra handen. Placera banden så att det övre bandet är ovanför öronen och det nedre bandet nedanför. Banden får ej vara förvridna.
	Spänn andningsskyddet vid behov genom att dra bandet igenom plastdelen. Du kan hålla i plastdelen med andra handen. (<i>Obs! Om bandet lossnar kan du träda det tillbaka i fåran i plastdelen.</i>)
	Kontrollera framför spegeln att skyddet sitter ordentligt. Justera skyddet tills komfort uppnås. Se till att andningsskyddet sluter tätt. Om du upptäcker läckage bör banden justeras och spännas om. Kontrollera igen att skyddet sluter tätt. Hantera skyddet endast med rena händer.

Obs! Ansiktsmasken **kan ej återanvändas** och den måste kasseras korrekt efter användning. Händerna måste alltid tvättas noggrant innan ansiktsmasken tas bort och efter att ansiktsmask har kastats

Obs! Denna produkt får inte användas nära öppen eld

Obs! Skägg eller skäggstubb kan förhindra att andningsskyddet sluter tätt. I detta fall bör skägget trimmas eller rakas bort.

Lagring

Förvara på en sval, torr plats skyddad från direkt solljus. Ta bort ansiktsmasken från dess lufttäta förpackning först innan du tar i bruk masken.

LIFAir®

LIFAir LM991 Face Mask (KN95)

Importer

Lifa Air Oy Ltd.

Address: Vellamonkatu 30B, 00550 Helsinki, Finland

tel: +358 9 394 858

E-mail: myynti@lifa.net

www.lifa.net

Manufacturer

Dongguan LIFAir Technology Ltd.

Address: No. 2, East Industry Road, Songshan Lake Science & Technology Industrial Park,

Dongguan, 523808, China

www.lifa-air.com

Use






LIFAir LM991 Face Mask is intended for professional use to protect against the coronavirus.

Description of the Face Mask

Product Name:	LM991 Face Mask
Protection level:	KN95
Color:	White
Exhalation Valve:	No
Adjustable nose clip:	No
Strap attachment:	Plastic connector
Straps adjustable:	Yes



Instructions

	Remove the face mask from its package and open it with clean hands.
	Place the face mask on your face.
	Pull the straps behind your head while holding the mask on your face with your other hand. Place the upper strap above your ears and lower strap below your ears. Ensure that the straps are not twisted.
	If necessary, tighten by pulling the strap between plastic part. You may hold the plastic part with your other hand for easier adjusting. <i>(If the strap detaches, you may slip it back to its track)</i>
	Ensure that the face mask fits and is tight. If it is not, you may re-adjust the straps placement and tightness again. Ensure the tightness after re-adjustments. Please only touch the mask with clean hands.

Notice! The face mask is **not reusable**, and it must be disposed of appropriately after use. Hands must be washed thoroughly always before removing the face mask and after disposing of the face mask.

Notice! This product must not be used near open fire.

Notice! Facial hair may prevent proper fit of the face mask. In case the mask does not fit tightly, must user trim or remove facial hair.

Storage

Store in a cool, dry place protected from direct sunlight. Remove face mask from its airtight packaging only before placing it on your face.